

Mischungsverhältnisse

Spalte A

Vollton	Bedarf pro m ²
bunt/naturweiß	125 g bunt/naturweiß

Spalte B

Aufhellung 1:3	Bedarf pro m ²
100 g bunt + 300 g naturweiß	31 g bunt + 94 g naturweiß

Spalte C

Aufhellung 1:10	Bedarf pro m ²
100 g bunt + 1 kg naturweiß	11 g bunt + 114 g naturweiß

Mixing ratios

Column A

full shade	consumption per sqm
full shade / natural white	125 g full shade/ natural white

Column B

hue 1:3	consumption per sqm
100 g full shade + 300 g natural white	31 g full shade + 94 g natural white

Column C

hue 1:10	consumption per sqm
100 g full shade + 1 kg natural white	11 g full shade + 114 g natural white

Kreidezeit Clay Paint and Clay Paint -textured- are available in powder form, to be mixed with water before application. Column A shows the full shades according to our price list. The lighter colours (columns B/C) can be achieved by mixing the full shades with Clay paint -natural white-. Variations in colour may occur due the printing process. Prior to application please refer to the last product information.



Farbkarte

Lehmfarbe / Lehmstreichputz

Seit 1987 stellen wir aus natürlichen und nachwachsenden Rohstoffen ökologische Farben und Materialien für die Oberflächengestaltung her.

Unsere Produktpalette umfasst Farben für den Lehmbau, die Denkmalpflege, Altbausanierung und für den Neubau.

Kreidezeit manufactures fully ecological paints since 1987, using sustainable and renewable raw materials.

The Kreidezeit products offer an environmentally healthy option. A full declaration of ingredients and technical information is available for all products.



überreicht durch/stockist:

Stand 01/2015 Art. 828





















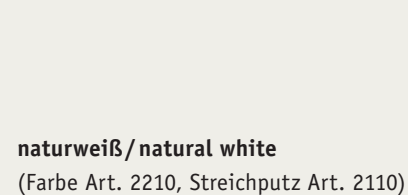


Kreidezeit Naturfarben GmbH

Kasemühle 3, D - 31196 Sehlem
 Telefon +49 (0) 50 60 - 60 80 650
 Fax +49 (0) 50 60 - 60 80 680
 info@kreidezeit.de
 www.kreidezeit.de


Kreidezeit Naturfarben GmbH



Colourchart Clay Paint smooth / textured

A**B****C****gelb/yellow** (Farbe Art. 2211, Streichputz Art. 2111)**A****B****C****wein/wine** (Farbe Art. 2218, Streichputz Art. 2118)**A****B****C****grün/green** (Farbe Art. 2213, Streichputz Art. 2113)**caramel/caramel** (Farbe Art. 2215, Streichputz Art. 2115)**violett/violet** (Farbe Art. 2219, Streichputz Art. 2119)**pistazie/pistachio** (Farbe Art. 2222, Streichputz Art. 2122)**cotto/tangerine** (Farbe Art. 2216, Streichputz Art. 2116)**schlehe/plum** (Farbe Art. 2220, Streichputz Art. 2120)**lehm Braun/clay brown** (Farbe Art. 2223, Streichputz Art. 2123)**ziegel/brick red** (Farbe Art. 2217, Streichputz Art. 2117)**blau/blue** (Farbe Art. 2214, Streichputz Art. 2114)**naturweiß/natural white**
(Farbe Art. 2210, Streichputz Art. 2110)

Lehmfarbe/-streichputz rot darf nicht mit anderen Lehmfarben/-streichputzen gemischt werden.
Clay Paint smooth/textured red must not be mixed with any other Clay Paint smooth/textured.

rot/red (Farbe Art. 2212, Streichputz Art. 2112)**porphyr/sea blue** (Farbe Art. 2221, Streichputz Art. 2121)

Lehmfarben / Lehmstreichputze werden als Pulverprodukt verkauft und müssen mit Wasser angerührt werden. Spalte A zeigt die Volltöne. Die Aufhellungen in Spalte B/C können aus Volltönen und naturweiß selbst nachgemischt werden.

Die Farbkarte dient allein der Orientierung. Drucktechnisch bedingte Farbtonabweichungen sind möglich. Zur Verarbeitung der Produkte sind die aktuellen Produktinformationen zu beachten.